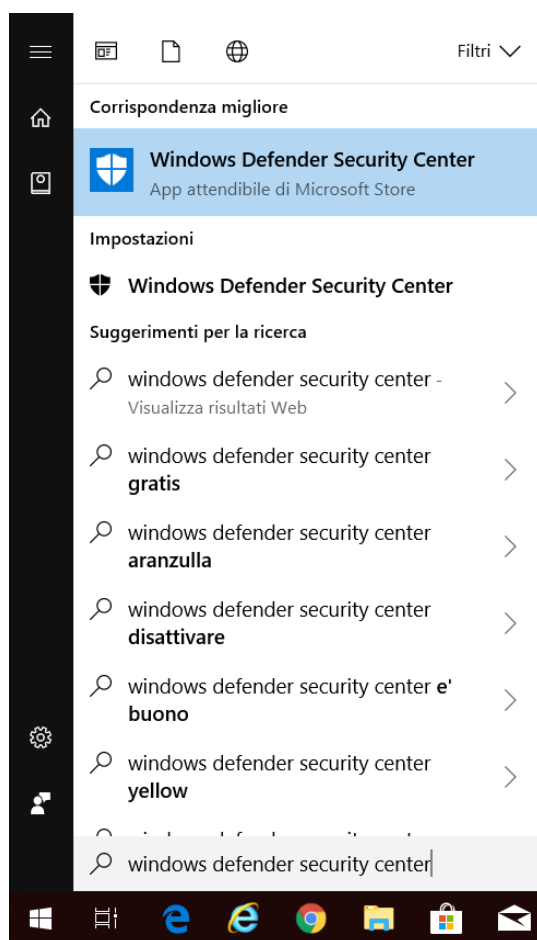
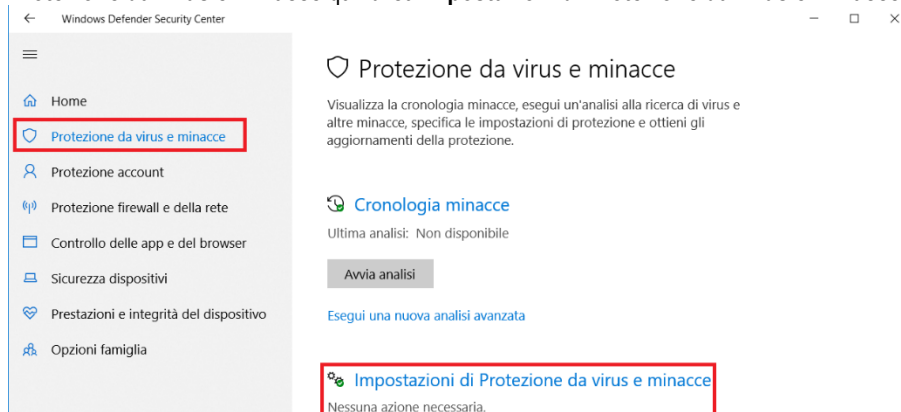


Come escludere i programmi Edilclima dal controllo di Windows Defender Security Center

Accedere alle impostazioni dell'antivirus andando nel menu Start di Windows e ricercando la voce **Windows Defender Security Center**.

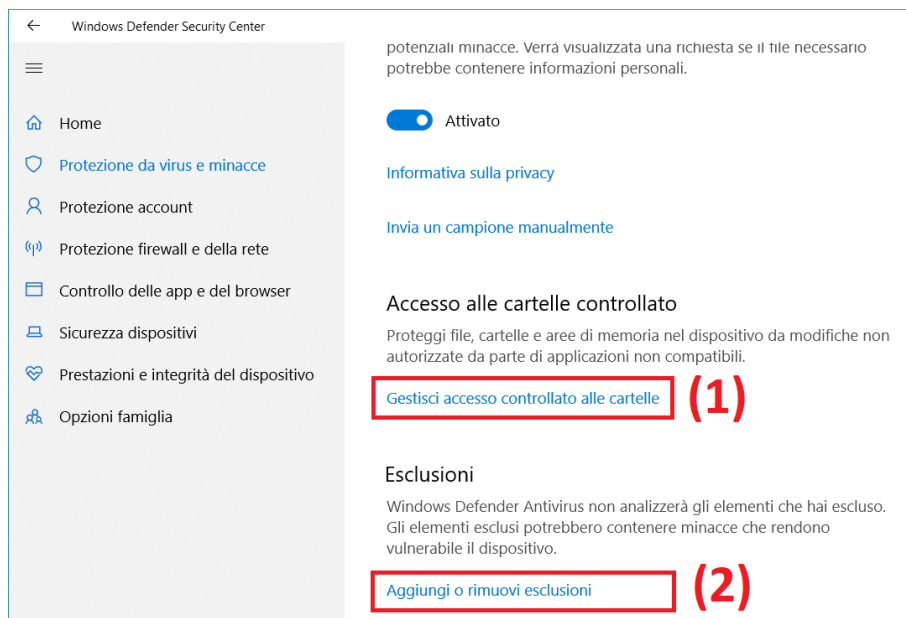


Cliccare sulla voce **Protezione da virus e minacce** quindi su **Impostazioni di Protezione da virus e minacce**.

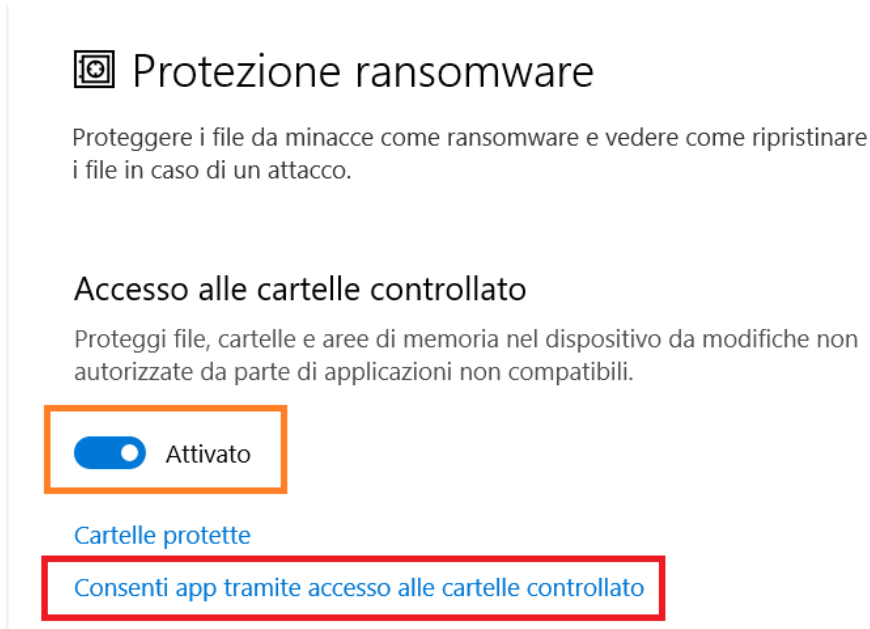


1. Accesso alle cartelle controllato

Scorrere la pagina delle **Impostazioni di Protezione da virus e minacce** quindi nella sezione **Accesso alle cartelle controllato** e cliccare su **Gestisci accesso controllato alle cartelle (1)**.



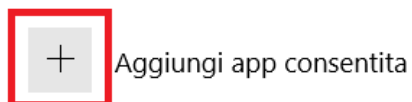
È possibile disattivare totalmente questo tipo di protezione (che agisce solo ed esclusivamente sulle cartelle indicate cliccando su **Cartelle protette**) portando a sinistra il cursore evidenziato in arancio così da disattivarlo oppure, in alternativa, è possibile istruire questo antivirus a considerare attendibili i programmi che vengono bloccati cliccando su **Consenti app tramite accesso alle cartelle controllato**.



Per ogni programma che viene bloccato dall'antivirus occorre quindi cliccare sul pulsante **Aggiungi app consentita** e aggiungere tutti i vari eseguibili presenti all'interno della cartella Edilclima\Programmi nel percorso di installazione della suite Edilclima, in genere in **C:\Programmi (x86)\Edilclima\Programmi**.

Consenti app tramite accesso alle cartelle controllato

Se l'accesso alle cartelle controllato ha bloccato un'app considerata attendibile, puoi aggiungerla come app consentita. Questo consente all'app di apportare modifiche alle cartelle protette.



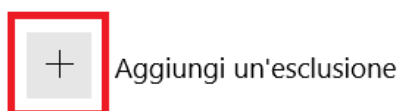
EC700v6.exe
C:\Program Files (x86)\Edilclima\Programmi

2. Esclusioni

Tornare nelle **Impostazioni di Protezione da virus e minacce** e cliccare sul pulsante **Aggiungi o rimuovi esclusioni (2)**. Cliccare sul pulsante **Aggiungi un'esclusione** quindi selezionare **Cartella** e indicare la cartella di installazione della suite Edilclima, in genere in **C:\Programmi (x86)\Edilclima**. Successivamente procedere ad aggiungere una regola di esclusione per **File** per ogni software con il quale si riscontrano problemi: gli eseguibili dei programmi Edilclima sono localizzati nella cartella Edilclima\Programmi.

Esclusioni

Aggiungi o rimuovi elementi da escludere dalle analisi di Windows Defender Antivirus.



File
Cartella
Tipo file
Processo