
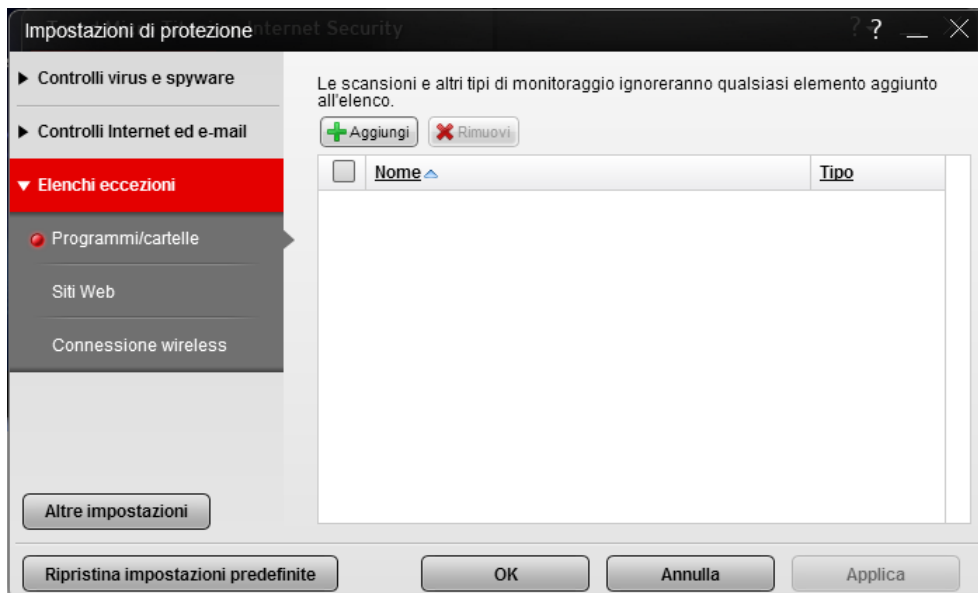


Impostazioni Trend Micro Titanium Internet Security

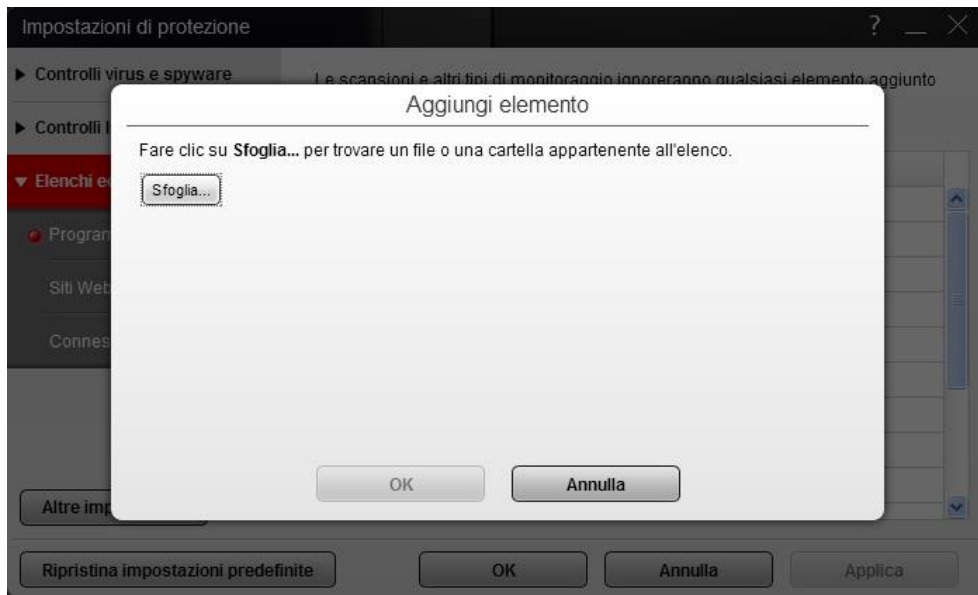
Avviare il pannello di controllo di **Trend Micro Titanium Internet Security**



Cliccare sull'icona  per accedere alla maschera di configurazione delle **Impostazioni** del software.



Cliccare sul pulsante **Aggiungi** per procedere alla creazione di una regola di esclusione.



Cliccare sul pulsante **Sfoglia** quindi indicare il percorso evidenziato nel punto 9. CARTELLA TEMPORANEI EDILCLIMA dalle Informazioni sul sistema estratte dal menù di avvio dei programmi Edilclima tramite il pulsante **Strumenti** — **Informazioni sul sistema**.

Confermare con **OK** e di nuovo **OK**.